

えぼっく 第251冬号

EPOC



会長 皆川雅章氏

30年間の自発的な活動を持続するには、「そのことに興味を持ち、学びや工夫を積み重ね、それを続けていく姿勢」が必要です。EPOCは人生経験豊かな会員の皆様がパソコンの利活用に興味を持ち、個人あるいは会員相互で学びや工夫を積み重ね、いつまでも学び合う姿勢を失うことなく、時代の変化に対応しながら着実に活動実績を積み重ねてきました。その成果を発表し、祝う場を持ったことは、大きな喜びであります。記念行事を行うに際して、ご尽力いただいた幹事の方々、会員の皆様、江別市関係各位に改めて御礼申し上げます。この10年間にインターネット利用のインフラが充実し、タブレット型PCやスマートフォンなど、モバイル機器が急速に普及しました。インターネット上の情報サービスも多様になりました。LINE、FacebookやInstagramなどを活用している方もいらっしゃると思います。今後は、従来の役割・活動に加えて、EPOCがこれらの機器や情報サービスを生活の道具として使いこなすための情報交換・共有の場になっていくことを期待しています。

創立30周年記念 EPOC 文化祭を終えて！
… そして未来へ！

代表幹事 中村義広氏

平成最後の文化の日に、EPOC30周年記念を開催できたこと、そして無事に終わることが出来たことに会員の皆さん、関係機関に感謝の気持ちで一杯です。30周年記念として、「ラジオ体操」を通して健康で明るい日々を！を本題として、パソコン利用時の姿勢で気をつけること！と題して北海道ラジオ体操連盟理事の伊邊正敏理事から講演&実技を短い時間でしていただきました。各部会の作品では・施設訪問の紹介・今話題の3Dプリンターの実演・Shade3Dアプリによる3Dの製図とアニメーション作品の放映・パワーポイントを利用した部員の作品放映・図書館内に「文化祭ご案内ポスター」・GIMPで作成したパラパラ漫画・部員が撮影・編集した額装写真・A4プリントを張り合わせた大壁画・ブリクラ写真・希望者の写真を入れたカレンダーなど毎年恒例の占いコーナーも盛況でした。小さなことでも、日々新しいことにチャレンジして脳を活性化させ健康で明るい生活を過ごしましょう！

20181103

「30周年記念文化祭アルバム」

於：江別市情報図書館

EPOC



■デモ展示室

- ①午前10時30分から開会式、30周年記念講演&実技（
 - ②ラジオ体操を通して健康で明るい日々を！を本題として、パソコン利用時の姿勢で気をつけること！と題して北海道ラジオ体操連盟理事の伊邊正敏理事から講演&実技を短い時間でしていただきました。
 - ③カレンダーの作成、④各部会が作成したスライドショー、
 - ⑤大壁画の展示、占いコーナー
- など盛りだくさんの発表でした。





■ 視聴室

施設訪問の紹介、今話題の3Dプリンターの実演

■ 懇親会「居酒屋いろは」15人の参加者で話題はスマホ、携帯、地震、台風被害など、ワイワイガヤガヤと大いに盛り上がり午後5時半～8時でお開きとなりました。皆さんが日頃取り組んできた成果の発表の場として満足のいくものであったと思います。



EPOC（江別パソコン利用研究会）では、今、新会員さんを募集しています。

江別市とその近郊にお住まいの方で、パソコンの得意な方・おぼえたい方・興味のある方を募集しています。EPOCではワードやエクセルをはじめ 写真や画像の処理、データの作成などを学びあっています。興味のある方は、下記までご連絡ください。詳しくご案内いたします。

お問い合わせ先 入会ご案内等はこちら！

Eメール：info@e-epoc.jp 電話：090-9524-8192EPOC

代表幹事：中村義広 または 情報図書館まで





部活動報告!



サムディ部会

情報図書館
13:00～15:00

★平成30年11月24日

講師 小池美津子さん

【学習内容】

まず、文化祭の反省をおこないました。

次に、10月に配布した確認問題3枚を皆で解き、それから「Excel2016基礎」第4章に入りました。

「AVERAGE関数」「MAX関数」「MIN関数」「COUNT関数」「COUNTA関数」等でそれぞれ



3通りの入力方法の学習を行い、p120まで進みました。



オフィス部会

情報図書館
13:00～17:00

講師 猪股 嘉治さん

★平成30年11月10日(土)

【学習内容】 参加者：8名

文化祭の反省

今後のOffice部会について打ち合わせ

文化祭後の第四(土)の3D部会はShade学習を縮小することとし今後行わない事としました。尚文化祭に向け今まで第四(土)も3D部会と称しOffice部会を行ってきましたので、次回12月第二(土)のOffice部会は休養でお休みにしました。従って次回のOffice部会はH31年1月12日です。



アーカイブ部会

情報図書館ボランティア活動室

★平成30年11月18日(日) 10:30～15:30

講師 小池美津子さん

【学習内容】

9月・10月と文化祭作品を制作し、皆さん素晴らしい作品を作られました。

文化祭も無事終了し、今月から元の学習に戻ります。8月に学習した「PowerPoint2016応用」第2章の内容を復習するために、第2章44pから進めました。

「PowerPoint」でチラシ作りをする基本的な過程を再確認し、80pまで進み終了しました



ハッピー部会

情報図書館
10:15～12:00

★平成30年11月24日(土)参加者：8名

講師 藤倉 万里子さん

【学習内容】

GIMPで月めくり卓上カレンダーを作成しました。用紙設定を行ってレイヤーを重ねながら月ごとのカレンダーを貼り付けます。またレイヤーを追加して季節に合った画像を入れます。土台のペーパーに12枚を重ねます。一応作成の基礎は説明したのでその季節に合った画像を組み込んで1月には仕上げです。尚、例年の通り12月の部会はお休みです。




シニア部会

情報図書館

★平成30年11月9日(金) 13:00～15:00

講師 高橋 晃さん

矢萩さんが使用している2016WORD便利技の入力・書式設定を学習しました





部活動報告!



学習部会

情報図書館
10:15～15:15

★平成30年11月23日（金）

講師 矢萩翼さん



午前の部 参加者 7名

「Lesson 9- 1.Smart Artを挿入する」から「Lesson 10-4透かし文字を入れる」まで進みました。

Smart Artの図形を追加、スタイルの変更などSmart Artの編集方法のいろいろと、Word 2013から可能になったYouTubeの動画を取り込む方法を学習しました。再生時間が約30分のビデオでも、Wordで保存してメールに添付して送ることができるので、知人に楽しんでもらうことができます



午後の部、参加者 8名

「Lesson 11- 1表を作成する」から「Lesson 13-2.文字をデザインする」まで進みました。

「文字をデザインする」ではワードアートでタイトル文字を作成する方法を学習しましたが、ここではWord 2016で旧バージョン(007以前のワードアート)のワードアートギャラリーを使う方法を学習しました。Word 2007以前のワードアートには2016にないパターンが多数あり、使った経験のあるかたは、また、是非使ってみたいと考えていると思います。

ワードアートギャラリーを呼び出すには、Word 2010と2013の場合と2016では手順が違いますので、その方法を説明しました。



DCE部会

情報図書館
10:15～12:00

講師 竹内 秀機さん 参加者:7名

★平成30年11月10日(土)



【学習内容】

文化祭お疲れさまでした！ 皆様の協力が無事終了できました。また、30周年を心から祝いたしたいと思います。

10日(土)は、メンバーさんの「データDVD」作成に向けての説明をいたしました。

DVDは、今年一年のEPOC活動の集大成として春までに作成し配布する予定です。DVDの種類は、大容量のPC読み書き可能なブルーレイAVCHD仕様にして、今期EPOC会員であった方より募集します。内容は、個人名(自分)のホルダーにEPOCで学習した成果や、写真・書画、各種データをコピーしたものをUSBなどに保存して、お渡し下さい。(大容量の物は性質上ムリですが、)DCEメンバー以外でもOK!です。作成に時間が掛かるので早め歓迎です。



エポア部会

大麻エポア会場
13:00～16:00

講師 藤倉 万里子さん 参加者:10 名

★平成30年11月7日(水)

【学習内容】

文化祭に向け、カレンダーづくりを頑張りました。

休みにしました





部活動予定!



12月



5日 (水)	13:00~16:00	エポア部会・大麻えぼあ会場
8日 (土)	10:15~12:00	DCE部会・情報図書館PC学習室 写真・画像の学習
	13:00~17:00	Office部会・(休み)
9日 (日)	13:00~16:00	市民向け講習会・情報図書館PC学習室 Excel初級
14日 (金)	13:00~16:00	シニア部会・(休み)
16日 (日)	10:30~15:00	アーカイブ習会・(休み)
22日 (土)	10:15~12:00	ハッピー部会・(休み)
	13:00~15:00	サムディ・(休み)
	15:30~17:00	Office部会・(休み)
28日 (金)	10:15~15:15	学習部会・(休み)




ありがとう2018



こんにちは2019

1月

9日 (水)	13:00~16:00	エポア部会・大麻えぼあ会場
11日 (金)	13:00~15:00	シニア部会・情報図書館PC学習室
12日 (土)	10:15~12:00	DCE部会・情報図書館PC学習室 写真・画像の学習
	13:00~17:00	Office部会・情報図書館PC学習室 Shade3D
13日 (日)	13:00~16:00	市民向け講習会・情報図書館PC学習室 Excel超初級
20日 (日)	10:30:15:00	アーカイブ習会・情報図書館PC学習室 PowerPoint2016 の学習
25日 (金)	10:15~15:15	学習部会・情報図書館PC学習室 Word2016便利技 10:15~12:15 13:15~15:15 の2回
26日 (土)	10:15~12:00	ハッピー部会・情報図書館PC学習室「GIMP(ギンプ)」の学習
	13:00~15:00	サムディ・情報図書館PC学習室 Excel2016基礎
	15:30~17:00	Office部会・情報図書館PC学習室 Shade3D(中止)



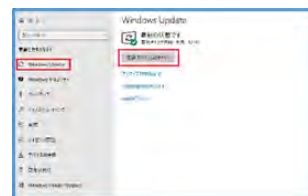
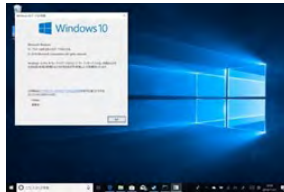


Windows10 October Update インストールする?!

Microsoftは10月2日(現地時間)、Windows 10の大型アップデート「Windows 10 October 2018 Update (バージョン1809、OSビルド17763.1)」を開始。

Microsoftは、これまでアップデートは「Insider Program」にてテスト配信してからの提供としていましたが、今回は一般向けにOctober 2018 Updateを安定したバージョンとしてリリース!

ところが、それをすぐに中断。その後も配信される様子は有りません。



中断の原因は不具合によるもの。

アップデートを適用した一部のユーザーから「ファイルが消失した」との指摘が相次いだためです。マイクロソフトは対応策を下記のように説明しています。

アップデートを手動でチェックし、アップデート後にファイルが見つからないと思われる場合は、影響を受けるデバイスの使用を最小限に抑えて、直接1-800-MICROSOFTにご連絡いただくか、お住まいの地域のローカル番号を検索してください。

または、別のデバイスを使用して私たちに連絡してください

Windows 10 10月10日更新インストールメディアを手動でダウンロードした場合は、インストールせず、新しいメディアが利用できるまでお待ちください。

2018年10月10日Windows Updateをお客様に導入する際に更新を提供します。

その後、ファイルが削除されるという致命的な不具合が原因の配信停止から段階的に公開を再開していましたが、さらに別の不具合がいくつか見つかり、ZIPファイルを展開した場合の異常や、 아이폰所持者なら大抵利用している「iCloud for Windows」との非互換性問題などで、Windows 10 最新バージョンOctober 2018 Update (バージョン1809) を配信中断しています。



Microsoftがこの不具合を修正するまで、Windows 10 Version 1809の一般公開は待たないといけません。すでに、「Windows 10 October 2018 Update (Version 1809)」をインストールし不自由無く使える人もいますが、少し待って成り行きを見守るのが正解のようです。



ねえねえしってる!

前の頁で、大型アップデートを安定するまで待つべきと話しましたが、通常のアップデートは速やかに適用するべきです。

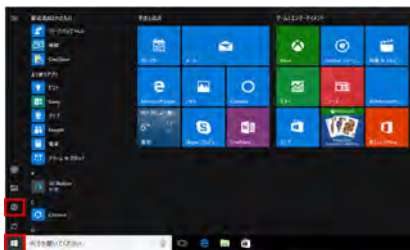
ビルド番号付きの修正アップデートや、セキュリティアップデート、Office 系の重要アップデートなどが それにあたります。少し前までは、これらも問題を含んでいる事も有りましたが、ここへ来て安定して運用できるものになっています。大型アップデート「Windows 10 October 2018 Update (バージョン1809、OSビルド17763.1)」と、これらを混同しない事です。

Windows Update の利用手順



Windows 10 は、既定で自動更新が有効になっているため、更新を忘れることなく常にコンピューターを最新の状態にしておくことができます。また、Windows Update から Microsoft Update に切り替えることで、Windows に加え Office などすべてのマイクロソフト製品の更新プログラムをインストールできるようになります。

Windows Update の利用手順 [\[ビデオで確認\]](#) Microsoft Update に切り替える方法 [\[ビデオで確認\]](#)



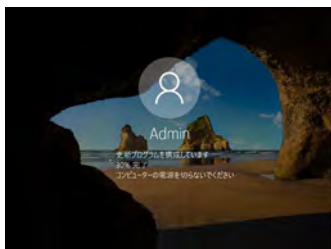
[スタート] ボタンをクリックし、[設定] ボタンをクリックします。



[更新とセキュリティ] をクリック。



[Windows Update] を選択し、[更新プログラムのチェック] をクリック。



コンピューターの状態に応じてメッセージが表示されます。新しい更新プログラムがある場合は、[更新プログラムを確認しています...] に続き、[更新プログラムをインストールする準備をしています]、[更新プログラムをダウンロードしています] などのメッセージが表示され、ダウンロードおよびインストールが実行されます。



Windows Update から、Microsoft Update に切り替えて、他の更新も入手して最新快適環境を作りましょう。 たけうち

編集部

雪が降らない? 暖冬? おそらく誰もそうは思っていないだろう。隣り街には結構な降雪量! 暖かいのは結構だがやがて約束手形の期日は来る。冬将軍は甘くはない。



せいぜい体力を温存して、新年を迎えましょう。

良いお年を!

たけうち

江別パソコン利用研究会
事務局・お問い合わせ先
入会ご案内等は下記へ!
eメール: info@e-epoc.jp
☎ : 090-9524-8192
EPOC代表幹事: 中村 義広
会報「えぼっく」編集部

第2510えぼっく冬の号
編集人: 高橋・竹内・澤田・