



2018年5月20日 江別パソコン利用研究会にとって文字通り「エポック」となる30年目の総会が開かれました。総会は、エポックの活動基幹とする江別市情報図書館の山本則行館長をご来賓に戴き、議長に皆川雅章会長でスタートしました。

30周年を迎え、今を創り、未来へ繋げよう!

前年度報告の次に、30年の節目に当たり例年に比して変更承認事項が数項目有りましたが、部会の名称や時間帯変更など、いずれも承認可決され。エポックの未来に向けての旅立ちとなりました。特に、30周年の秋の文化祭に向け、各部会の建設的な取り組みが注目を集め、これからの部会運営がいつそうの楽しみとなりました。会員の総力を挙げた30周年記念行事が期待されます。



(編集部)





2018年度総会を終えて



皆川会長より



2018年度総会において、今年度の活動成果が報告され、次年度に向けた計画が提案・承認されました。例年、EPOCの「互いに学び合い、教えあい、そして学びを楽しむ」姿勢が、日々の地道な活動を支え、その成果を公表する場であるEPOC文化祭でのさまざまな展示・企画等につながっています。すでにご承知の通り、今年でEPOCは30周年目を迎えます。このことを機にEPOC活動記録の撮影に向けた取り組みが始まっています。「過去」の延長線上にある「いま」を見つめることが、自らの活動を客観的に見る機会となり、その先の未来に目を向けた新たな学びの場をつくりだしていくことが出来るのだと思います。作品の完成が待ち遠しいですね。微力ながら、今年度も会長を務めさせていただきます。会員の皆様の積極的な活動参加、EPOCの活動を支えて下さっている役員、江別市の関係各位のご協力を引き続きお願い申し上げます。

中村代表幹事より



2018年度の総会が終了して、新たな気持ちで今年度もスタートです。情報図書館のパソコン機器も最新のものに更新され、約1年が経過します。従来から導入されている、Excel、Wordなどに加えて3Dソフトもインストールされました。

また、今年は30周年ということで、大々的なイベントは開催しませんが、

1. 20周年以降の活動をまとめた記念誌の作成
2. 各部会の活動を映像記録
3. 30周年記念品の配布

を計画しています。

11月3日の文化祭および30周年を盛り上げた内容にするため、各部会および会員全員の参加で成功させたいと考えていますので、ご協力をお願い致します。



EPOC (江別パソコン利用研究会) では 今、新会員さんを募集しています。

江別市とその近郊にお住まいの方で、パソコンの得意な方・おぼえたい方・興味のある方を 募集しています。

EPOCではワードやエクセルをはじめ 写真や画像の処理、データの作成などを学びあっています。

興味のある方は、下記までご連絡ください。詳しくご案内いたします。

お問い合わせ先 入会ご案内等はこちら！

Eメール：info@e-epoc.jp 電話：090-9524-8192EPOC

代表幹事：中村義広 または 情報図書館まで





総会決議事項 2018年度活動計画より抜粋

①情報図書館講習会：毎月 第2日曜日13：00～16：00

4月 8日 Excel初級 Excelをマスターする！

5月13日 Excel超初級 文字入力からやさしく教えます参考書がある方は持参

6月10日 Word活用術 楽しいご案内のチラシを作しましょう！

7月 8日 Excel初級 印刷、ヘッダー、フッター、ページの入れ方など

8月12日 —お休み—

9月 9日 Word初級 楽しいご案内のチラシを作しましょう！

10月14日 写真ソフト（画像編集）講座 撮ったデジカメ写真を美しく編集してみよう

11月11日 ワードで年賀状作り ネットからフリー画像でもっと素敵に！

12月 9日 Excel初級 Excelをマスターする！

1月13日 Excel超初級 文字入力からやさしく教えますExcelの参考書がある方は持参下さい

2月10日 PowerPointの基本操作を覚えよう かんたん！ステキ！写真をいかした作品づくり

3月10日 写真ソフト（画像編集）講座 撮ったデジカメ写真を美しく編集してみよう

②EPOC会員向け講習会は以下の理由から中止とする

情報図書館市民講座の前日に行われていたEPOC会員向け講習会は、

- 1) 講師はほぼ固定されている
- 2) EPOC会員は参加していない

同、時間帯は別途の部会へ振り当てる。

③文化祭及び30周年記念イベント

準備：11月2日（金）13：00～17：00（コンピュータ学習室、デモ展示室、視聴覚室）

当日：11月3日（土）10：15～15：30（コンピュータ学習室、デモ展示室、視聴覚室、実験室）


企画内容は、幹事会・電子掲示板及び30周年記念準備会（仮称）で詰めていきます。

当会も情報図書館の会館にあわせて、30年をむかえることになりました。


20周年後からの活動についての記念誌を作成及び記念品を配布したいと思います。

映像記録班により、各部会の活動を映像記録し文化祭に発表する。

（記録：編集部）



= 懇親会 =



総会終了後、午後5時30分より居酒屋「いろは」にて例年通りの懇親会を行いました。各自思いおもいの30周年に向けてのEPOCの在り方を語りつつ、今までになく今回の話題は、江別にもこんな病院があったんだと解るような、病院についての情報交換もありました。

楽しく過ごすうちにも、午後8時30に終了しました。





EPOCの主な活動計画です。

① Office部会世話人：猪股嘉治



情報図書館にて第2土曜日13：00-17：00 第4土曜日15：30-17：00

学習内容 EPOC30周年でOffice部会として、昨年図書館のパソコンにインストールされた「Shade3D」で作成した製図をもとに「写真、作成過程の動画作成、3Dプリンターによる立体形状化」展示を考えています。

② エポア部会（世話人：藤倉万里子）



大麻えぼあ会場にて第1水曜日13：00~16：00

活動内容 30年度も29年度と同じようにしていきたいと思いますが、今年度は30周年と有って学習の内容も発表できるように加味していきたいと思います

③ シニア部会（世話人：高橋晃）



情報図書館にて第2金曜日13：00-15：00

活動内容 “PowerPoint、Excel、Word、Access等の便利技を学びます

④ サムディ（世話人：小池美津子）



情報図書館PC室にて第四土曜日13：00-15：00

昨年に引き続き『Excel2016基礎』の学習をおこないます。30周年文化祭に向けて、その時期にA4版チラシ作成し当日図書館の色々な所へ貼らせていただき活動発表する予定です

⑤ DCE部会（世話人：竹内秀機）



情報図書館PC室にて第二土曜日10：15-12：00

名前のデジタルクリエイトエポックに係る電子化作品を創造して行きます。メンバー全員による30周年記念共同制作。他に、従来の取り組みも重ねて踏襲し、音響や動画などもとり組める様検討します。文化祭に於いて上口会員リーダーで当会メンバーの写真撮影・編集・印刷を展示いたします。

⑥ 学習部会（世話人：矢萩巽）



情報図書館PC室にて（12月を除く）第4金曜日10：15~15：15に 2回に分け開催します。

学習方針 これまでの学習でWordの機能については、ほぼ習得できていると思いますので実習を中心のテキストを用意しました。新しい試みとしてWordで動画再生する方法も学習します。これまで参加されていない方にも分かるようにしています。是非ご参加下さい。

⑦ アーカイブ部会（世話人：小池美津子）



情報図書館ボランティア室にて月1回日曜日10：30-15：00開催、

『PowerPoint2016基礎』テキストの総合問題から学習し、その後『Powerpoint201 応用』の学習やその他随時メンバーの要望に合わせ、関心の有る学習を進めて行く予定です。また、30周年記念文化祭に向けて・メンバー全員がPowerPointでプレゼンを作成。

⑧ ハッピー部会（世話人：藤倉万里子）



情報図書館にて第4土曜日10：00-12：00開催

昨年まではオフィス部会の一つでしたが30年度からは独立しハッピー部会と名を改め画像全般に取り組みようと考えています。30年度の目標として、もう少しGIMPの理解を深め文化祭に向けパラパラ漫画を作成します。

⑨ 編集部（世話人：高橋晃）



EPOC発展を念頭に、会員皆様方の日頃からの事柄を取り入れて発信して行きます。

会報発行：「えぼっく」年6回（偶数月）

施設訪問：実施時期と場所は後日決定しますが、10月初旬の予定。

ビールオフミ：実施時期は後日決定しますが、8月初旬の予定。





April 2018 Update 始まる！

Windows 10大型アップデート「April 2018 Update (1803)」の配信が4月末にスタート！

開発名「Redstone 4 (RS4)」2018年春の大型アップデート開始 Windows 10ユーザーは順次無料でアップデート可能。すでに対応済の方も多だろう。



同アップデートは、バグ問題の発覚で当初の予定から遅れ、リリース直前にも混乱がみられたが、とうにか“4月内”の配信に収まった。

実は“米国のみ”の新機能が目立つらしく、前回の大型アップデート「Fall Creators Update」と比較すると、一般ユーザーにとって目新しい変更点が少ないようだ。

主に欧米圏で、特に「米国のみ」というものが非常に多く、日本のユーザーが恩恵を受ける機会が少ない。日本のユーザーの利用は、今後の拡充に期待したいところだ。

一方で、同アップデートにはユーザーインターフェース (UI) まわりで細かい変更が複数あり、OSの根幹に関わる部分でのメリットは有りそうだ。

新機能のうち、今回最大の目玉が「**タイムライン (Timeline)**」だ。過去30日をさかのぼって作業ファイルをたどれる機能で、「うっかり保存した場所を忘れてしまった」「ファイル一覧からどれが直前まで作業していたファイルか分からない」といった状況に陥ったとき、素早くサムネイルを選択して元の作業に戻ることができる。

このタイムラインで注目すべきは「デバイスをまたいで作業ファイル呼び出せる」という点だ。Microsoftアカウントでひも付けられたものであれば、AndroidやiOSで作業していたOffice 365やEdgeのファイルでも、クラウドで作業ファイルにたどりつける。つまり「時間と場所を選ばずにファイル編集が可能」だというわけ。

作業ファイルだけでなく、Edgeでの閲覧履歴やMicrosoft純正アプリでの作業内容なども自動的に同期されるため、Microsoftアカウントさえ共通ならば、MicrosoftアカウントにログインしてPCをまたいで作業をそのまま引き継ぐこともできる。

Chromeなど、未対応のアプリは履歴として残らないため、今後各社のアプリやサービスの対応にかかっている。

「近くの共有」でWindows 10 PC 間のファイル共有がスムーズに

タイムラインと並んで作業ファイルを共有する仕組みとして、April 2018 Updateでは「近くの共有 (Nearby Share)」機能が搭載されている。これは、近くにあるWindows 10 PCを見つけて、簡単にファイルを共有できる仕組みだ。このデバイス間ファイル共有機能はPCとPCをつなぐことが目的。

確かに便利だが「アカウントが異なるWindows 10搭載PC同士でのファイル転送」という比較的限られた状況のものなので、恐らく利用する機会はそれほど多くない。



この項 WEB 鈴木淳也の「Windowsフロントライン」：Windows 10大型アップデート「April 2018 Update」は何が新しくなったのか (1/3) より抜粋しました。

例によってアップデート時のトラブルも付いて回る⇒**アップデートで困った時は参照してください!**

Windows 10 April 2018 Update (バージョン 1803) のよくある質問
<https://answers.microsoft.com/ja-jp/profile/6c3deb5a-bffb-48c1-8265-f08bc2364264>



部活動報告!



サムディ部会

情報図書館
13:00～15:00

★平成30年5月26日(土)
講師 小池美津子さん
【学習内容】



「Excel2016基礎」テキストを元に[クリアと削除]の違いから再確認し、続けて「行や列の選択・色々なセルの選択」等を練習問題を交えて確認し、p53からp58まではテキストに添って学習しました。

その後、保存の仕方について確認を行い「クイックアクセスツールバー」へのボタンの表示の仕方等を確認しました。最後に様々な「オートフィル」の操作方法を練習問題で操作してp66まで進みました。

オフィス部会

情報図書館
10:15～12:00

講師 猪股 嘉治さん
★平成30年5月12日(土)参加者:7名
【学習内容】



Shade
◎ 図形のコピーの仕方
◎ サイコロを描く

★平成30年5月26日(土)参加者:8名
Shade
◎ 図形の角を丸める

エポア部会

大麻エポア会場
13:00～16:00

★平成30年5月3日(水)
講師 藤倉 万里子さん 参加者:7名
【学習内容】

連休だったこともあって参加者はやや少なかったです。Gimpの使い方、或いはパラパラ漫画作成 Wordの初級とか和気あいあいと学習しました。




アーカイブ部会

情報図書館ボラン
ティア活動室
10:30～15:00

★平成30年5月20日(日)
講師 小池美津子さん

【学習内容】 前回の復習を兼ねて「PowerPoint基礎2016」総合問題1から学習し、総合問題3まで進みました。



今月は、総会と重なったため、午後2時で終了しました。

次回は、その続きから学習いたします。

「PowerPoint応用2016」テキストと「カメラ」もお持ちください。

ハッピー部会

情報図書館
10:15～12:00

★平成30年5月26日(土)参加者:8名


講師 藤倉 万里子さん



【学習内容】 前回の復習

「GIMPでパラパラ漫画作成」
この次は一步進みましょう





部活動報告!



学習部会

情報図書館
10:15~15:15

★平成30年5月25日(金)

午前の部 10:15~12:15 : 9名
午後の部 13:15~15:15 : 10名

講師 矢萩 巽さん

【学習内容】 「差し込み文書」の機能のうち
午前の部は

Section 104~108、110~112まで学習。

Section 106では氏名表示欄のセルを4分割し連名の表示を揃える方法を学習しました。

午後の部は

Section 106~108、110~113まで学習しました。Section106では午前の部の参加者と同様、氏名表示欄のセルを4分割し連名の表示を揃える方法を学習しました。

アドレス帳(MDBファイル)がどこに保存されているか探すのに皆さんが苦勞をされていましたが、これは別に作成したMDBファイルを使用したことによるものです。

ご自分で作成して保存する場合は、既定でドキュメントの「My Data Sources」フォルダに保存されます。「差し込み文書」でアドレス帳(MDBファイル)を開くとき自動でドキュメントの「MyData sources」を表示してくれるのでその中にある拡張子がmdbと付いたファイルをクリックすればアドレス帳が開きます。

DCE部会

情報図書館
10:15~12:00

★平成30年 5月12日(土)

講師 竹内 秀機さん 参加者:14名

【学習内容】

テーマ1「3 OP壁画を作成!3」

DCEでの30周年プロジェクト(30P)その3サイズをA4 8枚×8枚 合計64の制作にしました。

写真の得意なメンバーさんの写真も集まりはじめました。6~7月までに割付(カラー)します。

キャッチフレーズやバナー、ロゴマークを配置して前段の仕上げになります。そのあと分割⇒配布⇒編集⇒収集を繰り返し完成度を上げます。 目標8月。

テーマ2「エポックのロゴマーク」

ロゴマークは、自宅対応となります。

実用的のものが良いのですが、アート作品も多数期待しています。これらはDCEの成果として、他のデータ、書き初めや写真データなども含めDVD保存しメンバーに配布されます。(秋から春ころ)

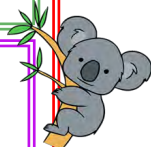
シニア部会

情報図書館
13:00~15:00

★平成30年05月11日(金)

講師 高橋 晃さん 参加者:4名

技術評論社の本にて厳選便利技の習得
2016: WORD・EXCEL・POWERPOINT等の
原本がインターネットでイン ストール出来、便利
になりました。
これからも皆さんのレベルアップに役立
つて 行けたら喜ばしい事です。



部活動予定!



6日 (水)	13:00~16:00	エポア部会・大麻えぼあ会場
8日 (金)	13:00~15:00	シニア部会・情報図書館PC学習室
9日 (土)	10:15~12:00	DCE部会・情報図書館PC学習室 写真・画像の学習
	1300~17:00	Office部会・情報図書館PC学習室 Shade3D
10日 (日)	13:00~16:00	市民向け講習会・情報図書館PC学習室 Word活用術
17日 (日)	10:30~15:00	アーカイブ習会・情報図書館PC学習室 PP2016 の学習
22日 (金)	10:15~15:15	学習部会・情報図書館PC学習室 Word2016便利技 10:15~12:00 13:15~15:15 の2回
23日 (土)	10:15~12:00	ハッピー部会・情報図書館PC学習室「GIMP(ギンプ)」の学習
	13:00~15:00	サムディ・情報図書館PC学習室 Excel2016基礎
	15:30~17:00	Office部会・情報図書館PC学習室 Shade3D



4日 (水)	13:00~16:00	エポア部会・大麻えぼあ会場
8日 (日)	13:00~16:00	市民向け講習会・情報図書館PC学習室 Excel初級
13日 (金)	13:00~15:00	シニア部会・情報図書館PC学習室
14日 (土)	10:15~12:00	DCE部会・情報図書館PC学習室 写真・画像の学習
	13:00~17:00	office部会・情報図書館PC学習室 Shade3D
15日 (日)	10:30:15:00	アーカイブ習会・情報図書館PC学習室 PowerPoint2016 の学習
27日 (金)	10:15~15:15	学習部会・情報図書館PC学習室 Word2016便利技 10:15~12:00 13:15~15:15 の2回
28 (土)	10:15~1200	ハッピー部会・情報図書館PC学習室「GIMP(ギンプ)」の学習
	13:00~15:00	サムディ・情報図書館PC学習室 Excel2016基礎
	15:30~17:00	Office部会・情報図書館PC学習室 Shade3D

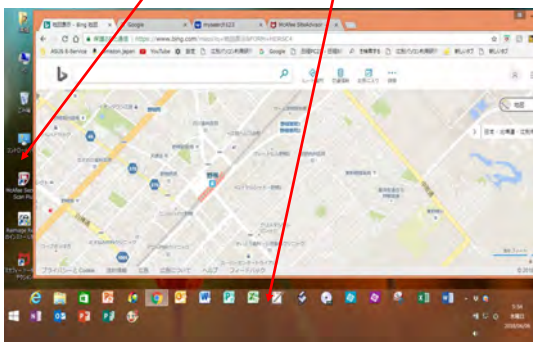


ねえねえしってる!

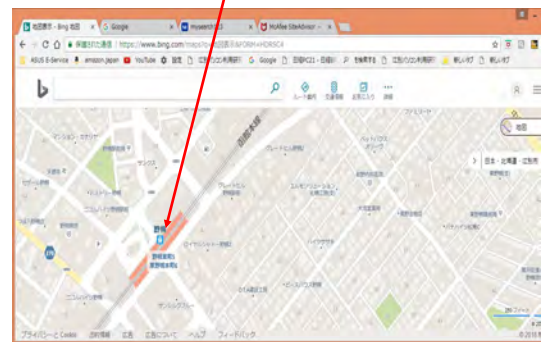
スクリーンショットの活用方法

スクリーンショットのキーを使うと、画面に表示されている情報を文書に張り付けられます。スクリーンショット操作が終わったら、ExcelやWordの画面を開いて張り付けましょう。それには二つの方法があります

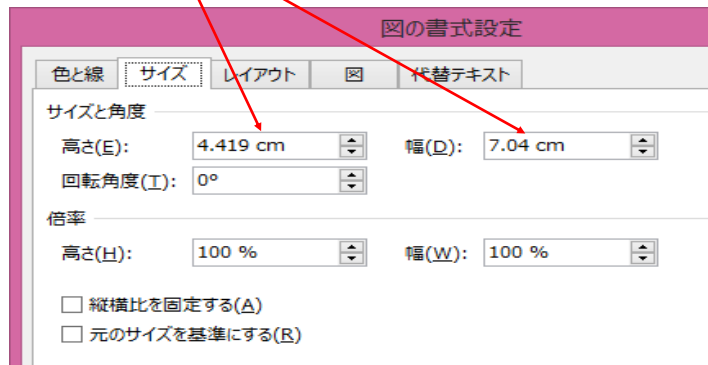
①プリントキー操作のみの場合は
画像全体がコピーされる



②プリントキー＋ALTキーの場合は
手前に表示されているウィンドウの画像
データだけがコピーされる




■画像のサイズを変更したい時はトリミングでもできますが数値で利用する
図の書式設定で数値入力する



編集部

5月20日の定期総会も無事終了し新年度に入りました。今年は皆さん、ご存知のように11月3日には30周年記念行事があります。何をするのか準備されている方々もいらっしゃると思いますが、是非成功させたいと思っていますので皆さん宜しくお願いします。



(高橋 晃 記)

江別パソコン利用研究会
事務局・お問い合わせ先
入会ご案内等は下記へ！

eメール：info@e-epoc.jp

☎：090-9524-8192

EPOC代表幹事：中村 義広

会報「えぼっく」編集部

第248号えぼっく初夏の号 編集人：高橋・竹内・澤田・出口よ