



来る11月3日(祝日) 10時15分より江別情報図書館に於いて
 エポック文化祭が開催されます。
 尚 文化祭の前準備として、11月1日(日) 13時～行います。

視聴覚室

第一部 10時45分 ~ 11時15分 (30分)
 編集部による活動報告

- ①北海道博物館
- ②北海道開拓の村

発表者：高橋 晃さん



第二部 11時30分 ~ 12時00分

TOLOT (トロット) フォトブック・フォトアルバムの作成
 発表者：大栗さん、小池さん、西山さん



コンピューター学習室

パソコンなんでも相談
 ・Excel編、Word編 他

(高橋 晃 記)



文化祭懇親会のお知らせ



総会終了後、午後5時30分より行いますので皆さんの参加をお待ちしています。
 尚、場所等詳細は、決定次第お知らせします。

編集部主催

H27年度、EPOC施設訪問が10月4日実施されました!

EPOC施設訪問 2015.10.4(日)



天候は曇り空でしたが、雨に降られず良かったですね!

＜北海道博物館 (愛称:森のちやれんが)＞

今年 4月18日に

「北海道開拓記念館」と

「北海道立アイヌ民族文化研究センター」が統合してできました

北海道博物館へようこそ

森のちやれんが・北海道博物館は、北海道の自然・歴史・文化を紹介する博物館です。自然環境と人のかかわりや、アイヌ民族の文化、本州から選り抜かれた移住者の暮らしなどを調査・研究し、北海道民の貴重な宝である資料を収集・保存し、展示や教育、イベント・事業など

どのように変わったのか?

住所 / 〒004-0006 札幌市厚別区厚別町小野郷53-2
電話 / 011-898-0466 (ハローダイヤル) FAX / 011-897-1865
設置者 / 北海道 (環境生活部くらし安全局) 指定管理者 / 一般財団法人北

<http://pucchi.net/hokkaido/ishisora/201504museum.php>



村内の食堂で食事を取り、村内見学をスタートしました。

ちょっと肌寒い見学でした。



他に、特別展示 (9月5日~11月8日 (日) 1000円)

夷酋列像 (いしゅうれつぞう) も全員で見学しました!

蝦夷地イメージをめぐる人・物・世界

<http://www.hm.pref.hokkaido.lg.jp/post/exhibition/special/detail1737/> (竹内 秀機 記)

新会員紹介!

■ 鎌田 祐介さん 江別市萌えぎ野中央

入会の動機は、情報図書館の市民向け講習会でEPOCの存在を知ったのがきっかけです。Excelはある程度理解していますがWordは解りづらいで、特にWordを勉強したいと思っていますので宜しくお願いします。





部活動報告!



情報図書館
10:15~12:00

★平成27年9月12日(土)

講師 竹内 秀機さん 参加者: 11名

＝学習内容＝

テーマ ” トリックアートに挑戦しよう!”
その4

「トリックアート」のシリーズ4です。

前回より、江別市の写真をテーマにした簡単なトリック写真を作成。

秋の文化祭展示を目標に 各自、自由に取り組んで頂きます。今回は、印刷前の 題名やコメントの表示部分の作り方と、レイヤースタイルの構成を繰り返し練習しました。参加の皆さんの個性的な表現がうかがえ楽しく学べました。

次回からも、この路線を踏襲して行きたいと思います。



会場	日付	時間
大麻えぼあ会場	9月2日(水)	13:00~16:00
情報図書館	9月11日(金)	13:00~14:50
野幌公民館	9月15日(火)	13:00~16:00



情報図書館
13:00~15:00

★平成27年9月20日(日)

講師 西山 真理子さん 参加者: 5名

＝学習内容＝

空・赤ちゃん・羽の画像を使って合成写真を作成しました。



情報図書館
15:00~17:00

★第10回 平成27年9月12日(土)

講師 猪股 嘉治さん 参加者: 9名

＝学習内容＝ Excelカレンダー

WeekDay関数、条件付き書式を使ったカレンダーの総復習をしました。次回10/10は文化祭の作品作りをします。


★第11回 平成27年9月26日(土)

講師 藤倉万理子さん 参加者: 13名

＝学習内容＝ 描画「GIMP (ギンプ)」

複数の写真の合成の仕方を勉強しました。10/24まで、今までの学習を元に、文化祭用の作品を作ります。

10/10も文化祭用の作品作りです。



EPOC EPOC EPOC



部活動報告!



サムデイ

情報図書館
13:00～14:50

★平成27年9月26日(土)

講師 小池美津子さん 参加者:16名

【学習内容】

- ①「OneNote」を使ってできること等の確認
- ②「Excel2010基礎」テキストp126から
 - ・「用紙サイズと向き」
 - ・「余白」の設定
 - ・「ヘッダー」「フッター」の設定
 - ・「ページ番号」を途中から指定する

等の確認をおこないました。

今回は、文化祭に向けて「ポスター」作りをおこないたいと思います。



学習部会

情報図書館
10:15～12:00

★平成27年9月26日(土)

講師 矢萩 巽さん 参加者:16名

【テーマ】罫線入りオリジナル便箋の作り方

今年の文化祭の展示作品としてWordで個性豊かなオリジナル便箋を作って出展することになりましたので、作り方を学習しました。

Wordでは、行ごとのグリッド線を印刷することは出来ません。Wordのレイヤー機能

を利用して本文が複数ページになっても大丈夫な「透かし」として、ヘッダー領域に

図形としての線を入れ、また、同様にヘッダーやフッターに画像や本文領域に背景画像などを入れる手順を学習しました。

「透かし」は(同じセクションの)全ページに反映されるのでWord上で文字入力して、2ページ目以降にまたがっても自動で1ページ目と同じデザインになります。

文化祭には個性豊かで、文章入りの作品が展示されることでしょう。乞うご期待・・・

来月は「ページ書式とレイアウトのテクニック」について学習します。

部活動予定!



7日(水)	13:00～16:00	●シニア部会・大麻えぼあ会場
9日(金)	13:00～14:50	●シニア部会・情報図書館
10日(土)	10:15～12:00	●DCE部会・情報図書館
	13:00～14:50	●会員向けの講習会 Wordで年賀状作り・情報図書館
	15:00～17:00	●Office部会・情報図書館
11日(日)	13:00～15:30	●Web学習会・情報図書館
	13:00～16:00	●市民向け講習会 Wordで年賀状作り・情報図書館
18日(日)	10:30～15:00	●アーカイブ部会・情報図書館
20日(火)	13:00～16:00	●シニア部会・野幌公民館
24日(土)	10:15～12:00	●学習部会・情報図書館
	13:00～14:50	●サムデイ・情報図書館
	15:00～17:00	●Office部会・情報図書館

部活動予定!



3日(日)	10:15~15:30	●EPOC文化祭・情報図書館デモ展示室
4日(水)	13:00~16:00	●シニア部会・大麻えぼあ会場
8日(日)	13:00~15:30	●Web学習会・情報図書館
	13:00~16:00	●市民向け講習会 Wordで年賀状作り・情報図書館
13日(金)	13:00~14:50	●シニア部会・情報図書館
15日(日)	10:30~15:00	●アーカイブ部会・情報図書館
14日(土)	10:15~12:00	●DCE部会・情報図書館
	13:00~14:50	●会員向け講習会 Word入門 ・情報図書館
	15:00~17:00	●Office部会・情報図書館
17日(火)	13:00~16:00	●シニア部会・野幌公民館
28日(土)	10:15~12:00	●学習部会・情報図書館
	13:00~14:50	●サムデイ・情報図書館
	15:00~17:00	●Office部会・情報図書館

ねえねえ知ってる!

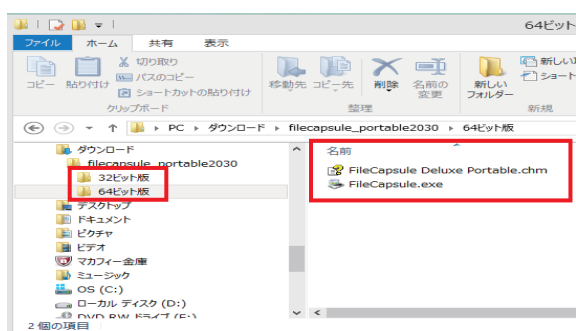
FileCapsule Deluxe Portableを使って重要なファイルは暗号化で守る。

<http://www.resume-next.com/contents/fcdp.html>

ポータブル型などの外付けHDDにデータを入れて持ち運ぶとき、気になるのが盗難や紛失で個人情報漏れの危険性があるので、ファイルを暗号化して他人にデータを読まれないようにするソフトです。

①提供元のサイトからZIPファイルをダウンロードし入手したファイルを右クリックして展開し外付けHDDにソフトのファイルをコピーする。

ダウンロードの中にFileCapsule.exe表示される。

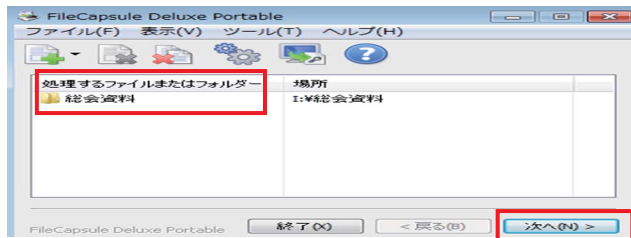


(次頁に続く)

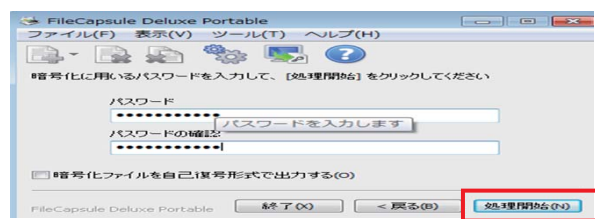
(前頁より)

➡パスワードを決めて暗号化

②ソフトを起動したら暗号化したいフォルダー等をソフトの画面にドラッグし「次へ」を選択

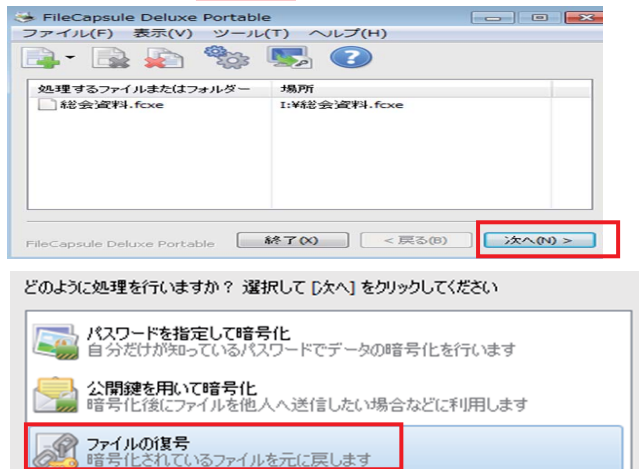


④復号化に用いるパスワードを入力し「処理開始」

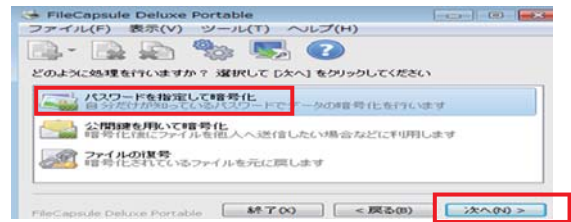


➡暗号化を解除

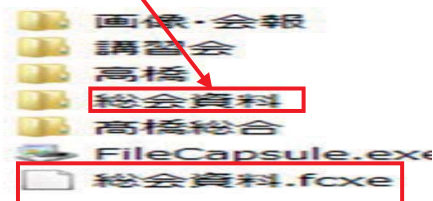
⑥暗号化されたファイルをソフトの画面にドラッグし「次へ」をクリック



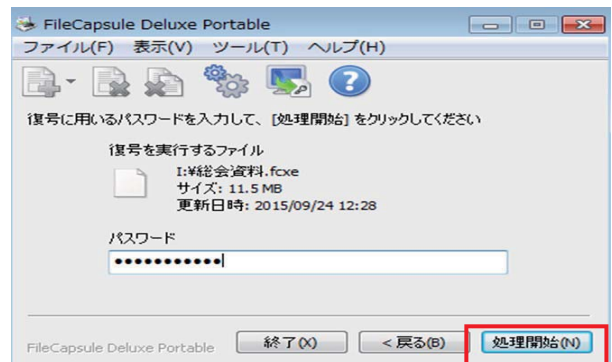
③「パスワードを指定して暗号化を」選択し「次へ」を選択



⑤暗号化された総会資料が表示されたので元のファイルは削除しましょう



⑦ファイルの「復号化」を選択し、パスワードを入力し「処理開始」を選択して完了です



(高橋 晃 記)

編集後記!



EPOCの一大行事の文化祭が、愈々11月3日(祝日)に始まります。

皆さん既に日頃の学習の成果を発信できるように準備されていると思います。

皆で力を合わせて頑張りましょう。

(高橋 晃 記)



事務局・お問い合わせ先
入会ご案内等は下記へ!

Eメール: info@e-epoc.jp

☎ : 090-9524-8192

EPOC代表幹事: 中村 義広
会報「えぽっく」編集部