

## 第24回文化祭開催について



■日時 2012年11月3日（土）

■場所 江別市情報図書館 2F 10時～15時30分

■デモ展示室

- ★古いコーナー
- ★パソコンなんでも相談
- ★プリクラ撮影
- ★シニア部会 画像を展示
- ★DCE部会 私の一押し作品展示
- ★オフィス部会 Wordで蓮の花を描く
- ★編集部会 施設訪問の様子を写真で紹介
- ★サムディ 各自作成したチラシを館内に展示
- ★皆川教室 立体画作成

■視聴室 講演と講習

★講演 10時30分～12時（講演時間は1時間で質疑応答30分）

主題「e-ネット安心講座」

副題（ケータイ・パソコンを安心・安全に使うための講座）

★活動報告

主題「施設訪問 北海道大学を訪れて」13時～13時45分

編集部主催の施設訪問の話を高橋さんより

★i pat講習会

主題「初めて触れる人のためのi pat」

時間 第1回目12時～13時（一般市民へ） 第2回目13時45分～15時（会員へ）

## 文化祭後の懇親会

- 日時 11月3日 17:30より
- 場所 「いろは」野幌町57-2
- 電話 011-382-1689
- 費用 割り勘



皆で楽しみましょう!

# 部活動予定

10月



3日(水)	13:00~16:00	●シニア部会・大麻えぼあ会場
7日(日)	13:00~15:30	●Wed学習会・情報図書館
12日(金)	13:00~14:50	●シニア部会・情報図書館
13日(土)	10:15~12:00	●DCE・会員への講習会・情報図書館
	13:00~14:50	●画像処理・情報図書館
	15:00~17:00	●Office部会・情報図書館
14日(日)	13:00~16:00	●ホームビデオを楽しむ・情報図書館
16日(火)	13:00~16:00	●野幌公民館・シニア部会
21日(日)	13:00~16:00	●皆川教室・情報図書館ボランティア室
27日(土)	10:15~12:00	●学習部会・情報図書館
	13:00~14:50	●サムデイ・情報図書館
	15:00~17:00	●Office部会・情報図書館

2日(金)	13:00~	●文化祭の準備・情報図書館
3日(土)	10:00~15:30	●【文化祭】・情報図書館
7日(水)	13:00~16:00	●シニア部会・大麻えぼあ会場
9日(金)	13:00~14:50	●シニア部会・情報図書館
10日(土)	10:15~12:00	●DCE・情報図書館
	13:00~14:50	●新会員への講習会・情報図書館
	15:00~17:00	●office部会・情報図書館
11日(日)	13:00~16:00	●ワードで年賀状作り・情報図書館
18日(日)	13:00~15:30	●wed学習会・情報図書館ボランティア室
20日(火)	13:00~16:00	●シニア部会・野幌公民館
24日(土)	10:15~12:00	●学習部会・情報図書館
	13:00~14:50	●サムデイ・情報図書館
	15:00~17:00	●オフィス部会・情報図書館

11月



北海道大学

編集部主催にて、本年は北海道大学の施設を見学し、北海道の歴史を学んだり、最近の学習環境とはどのようなものかを知りたいと思っています。

★日時 10月20日(土) 午前9時30分~午後3時位

★集合場所 JR野幌駅

★見学施設 古河講堂、農学部、総合博物館、附属図書館本館、北図書館、百年記念会館 札幌農学校第二農場等、キャンパス内散策

秋の1日を有意義に楽しく過ごしましょう。

多数の参加をお待ちしています。(高橋 晃 記)

# 部活動報告

## サムディ

情報図書館  
13:00～16:45

9月22日(土)  
世話人 小池美津子さん 参加者18名  
＝学習内容＝

今日は、文化祭の準備としてA4版のチラシ作製をおこないました。

昨年の文化祭では同じ形式のチラシを作成し文化祭当日図書館の色々な処へ貼らせていただき制作発表をおこないましたが、今年は各自色々なデザインのチラシを作成することになりました。

チラシ作製に伴い2010からの新機能である《背景の削除》や《スクリーンショット》の使い方を覚えました。

当日は、サムディのメンバー作成のチラシが図書館を賑やかにしてくれること請け合いです。

みなさん 楽しみながら頑張りましょう～～♪

来月の講習会では、フッターにご自分の名前を表示する方法等も確認しながら仕上げていきましょう～～♪

## DCE

情報図書館  
10:15～12:00

9月8日(土) 参加者 19名  
講師 上口健作さん・遠藤ひとみさん

＝学習内容＝「撮影時の基本知識講習・インターネットの活用」

これから、秋の花々や紅葉と撮影ポイントがますます増えてきます。

自宅の周りや旅先での思い出の撮影の仕方等上口さんより基本的な事を講義していただきました。

※被写体の撮影範囲・距離・角度・構図・背景との調整 等撮影に際してチェックポイントを判りやすく説明いただきました。

カメラを持って紅葉狩りに出かけた際には、今回学習した

- ・ポートレートモード
- ・風景モード
- ・クローズアップモード
- ・スポーツモード
- ・夜景ポートレートモード 等

モードの違いを使い分けて素敵な写真を撮影してきたいと思います。

また、その後、遠藤さんよりスカイドライブの活用のし方を教えていただきました。

みなさん 大変興味のあることでワイワイと盛り上がりました。

お二人の講師の方々 有難うございました。

== 文化祭に向けて決定事項 ==

1. 力作を1枚展示  
それに伴い、写真を展示する額を各自購入することになりました。
2. 「街の記録」「旅先の思い出写真」等スカイドライブへアップしてある写真等を活用して「ムービーメーカー」の学習を生かして1人1動画を作成し、文化祭当日に放映。

## アーカイブ部会

セラミック アートセンター  
参加者 9名

9月27日(木) 10:00～16:00  
作業状況：スキャン枚数 61件  
作業進捗：全2,886件 スキャン済  
第二次の作業も今回で無事終了しました。  
後は、チェックをして、セラミックに引き渡して完了となります。皆さん、大変ご苦勞様でした。

## シニア部会

日付	時間	場所
9月5日(水)	13:00～16:00	大麻えぼあ会場
9月14日(金)	13:00～14:50	情報図書館
9月18日(火)	13:00～16:00	野幌公民館

## 学習部会

情報図書館  
10:15～12:00

9月22日(土)

世話人 小池美津子さん 参加者13名  
今日もみなさん判らないこと！教えてあげたいこと！を持ち寄って集まりました。

- ・Wordハガキ印刷で宛名面の連名の付け方を確認し合いました。
- ・Word2010からのワードアートの形状の変え方
- ・図形の変形の仕方
- ・ネットで安い航空券の購入の仕方
- ・SkyDriveに動画をアップするには？

その他色々な事をみんなで話し合いました。

みなさま 疑問が解決してよかった～♪  
来月もこんな感じで、疑問を持ち寄りましょう～♪

## 皆川教室

野幌公民館  
13:00～16:30

9月15日(土) 参加者4名

世話人 高橋 晃さん

講師 皆川 雅章さん

学習内容 「コーヒーカップの制作」

カップ本体と皿を作り、カップに取っ手を付ける操作で取っ手の制作は、「軌跡に沿った掃引」という操作を行い背景に絵柄をつけると、下記のような図形になります。



次回は、10月21日(日) 13:00より場所は情報図書館 ボランティア室にて今までの講習に基づいて、文化祭の作品作りを行いますので皆様方の参加をお願いします。

## オフィス部会

情報図書館  
15:00～17:00  
★平成24年度

第10回 9月8日(土)

講師 猪股 嘉治さん 参加者 14名

学習内容

①DATEDIF関数で年齢の計算を行いました。

②Wordで図形の「オブジェクトの選択」を使う方法

次回(9/22)は「蓮の花を描く」の2回目です。

葉と花は 基本図形の「パイ」と線の「曲線」を使いグラデーションを入れて作ります。  
簡単な手法で、思ったより綺麗に描けます。



★平成24年度 第11回 9月22日(土)

講師 藤倉 万里子さん 参加者 12名

学習内容

前回からの続き蓮の花の描画をしました。文化祭には今までの教材から、やりやすい画像を2点作成して出すこととしました。次回 10/13は文化祭の作品作りです。スイトピーのテキストを配布済みですのでスイトピーにチャレンジ下さってもよろしいです。

## WEB学習会

情報図書館  
13:00～15:00

9月2日(日) 参加者 6名

世話人 西山真理子さん

今回の学習

- ・『TeraPad』をインストール
- ・<title> <body> <p> <h1> <em>

- <strong> <ul> <ol>

基本タグの入力

次回の学習は学習会で使用している本

『今すぐ使えるかんたんホームページ

HTML & CSS』(技術評論社)のP75のぶら

り散歩道のテキストを入力して用意して

ください。

スタイルシートを使ってページをデザイ

ンして行きます。

# ねえねえ知ってる!

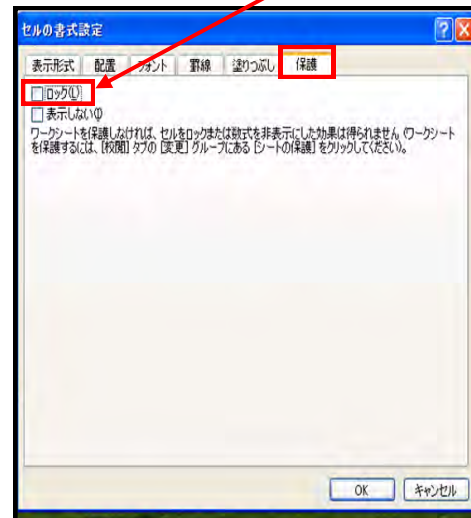
## シートの保護操作

(高橋 晃 記)

■シートを保護すると、誤って数式が削除されたり、書式が変更されてしまったりする事を防ぐ事が出来、複数のユーザーでシートを操作する場合などに便利です。

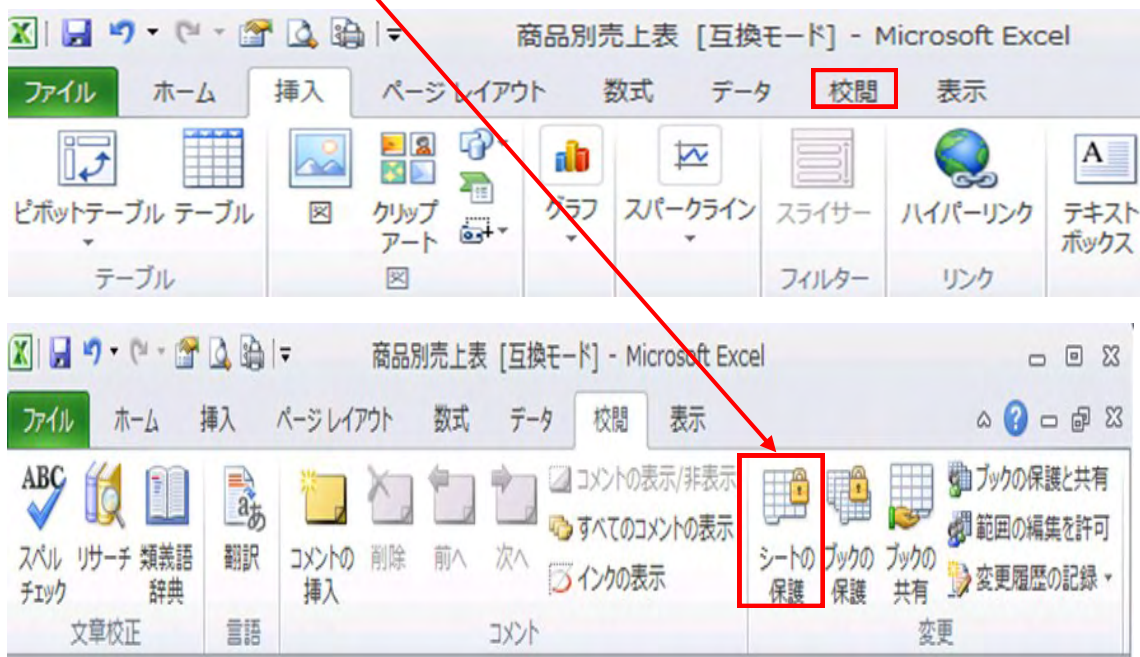
①編集を許可するセル範囲 (C5:F8) を選択→セルの書式設定→「保護」→ロックのチェックを外す。

商品別売上表						
単位:千円						
商品名	7月	8月	9月	合計	売上構成比	
C D	1,024	1,505	2,000	4,529	44%	
レコード	98	125	1,500	1,723	17%	
D V D	620	813	780	2,213	21%	
ビデオ	298	333	1,200	1,831	18%	
合計	2,040	2,776	5,480	10,296	100%	
平均	510	694	1,370	2,574		

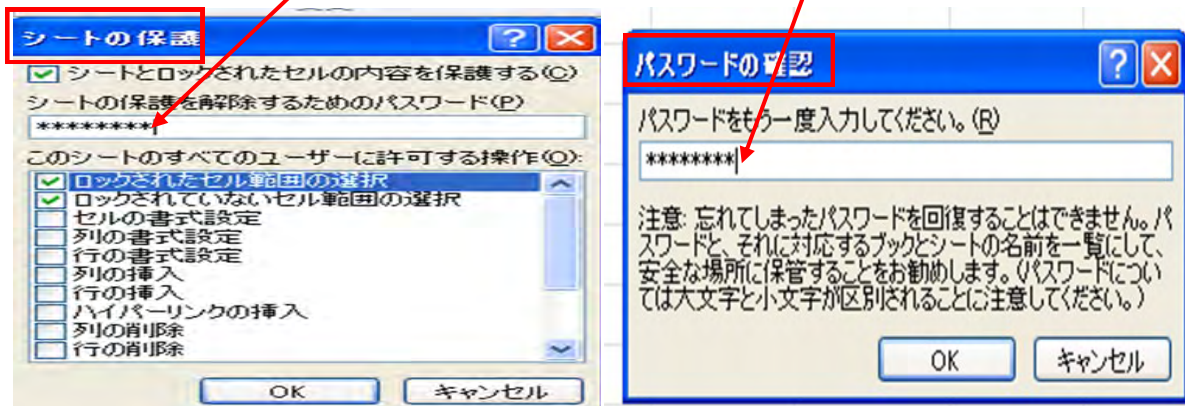


★上記商品別売上表の合計、平均、売上構成比欄には、関数が挿入されており、編集出来ない様にした。

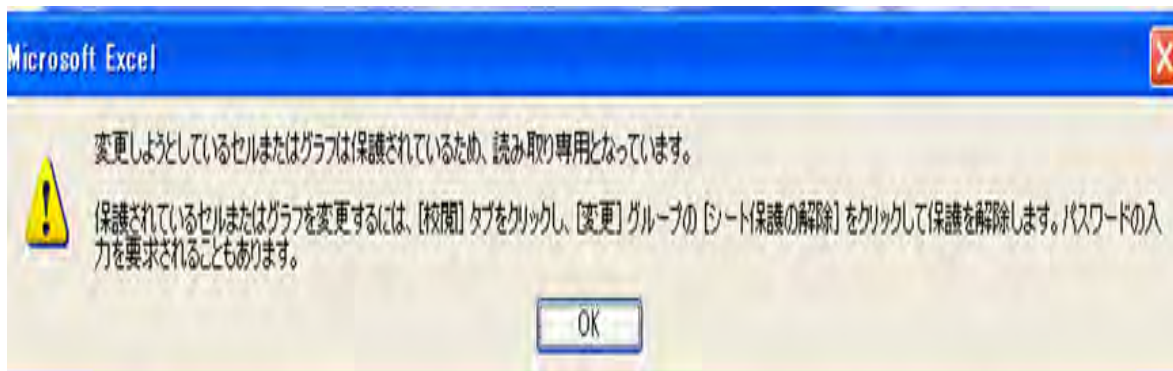
② 「校閲」を選択→「シートの保護」



③シートの保護画面からパスワードを設定します。  
次にパスワードの確認画面が表示されるので、再度パスワードを入力します。

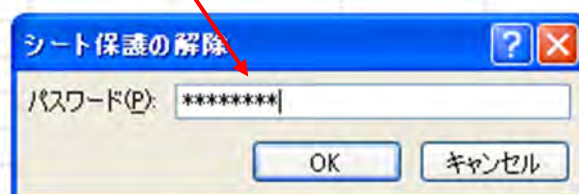


④「ロックされているセル」に入力しようとする、下記画面が表示されておりデータを入力できない様になっている。



保護設定を解除する場合は、「校閲」でシート保護の解除を選択し、パスワードを入力する。

保護設定されている場合は、自動的に校閲タブに「シート保護の解除ボタン」が表示されるのでパスワードを入力して「シート保護の解除」をする。



# “日々徒然 . . . ” 夜の庭



神秘的に輝いているお月様の美しさに誘われ庭に出てみました。

凜として透明感の漂う朝の空気とはまた違った夜気がピリッと肌に冷たく叢に（くさむら）です。虫たちが長月の夜を謳歌しているようです。

時々夜露がコロコロっと木の葉からすべり這うように広がっている花々のうえに落ちていく。喧しかった虫の音が一瞬ピタリと止み辺りの気配を窺っているようです。それも束の間で夜の無言（しじま）に再び虫たちの合唱です。

素晴らしい趣向でのお出迎えに感激も一入。

日中では想像もつかない夜の庭の中で今日一日のあれこれを反芻（はんすう）してみる。

未消化のままだった事が重く尾をひき、落ち込んでしまう私にお月様は優しく

「いいのよ、そんなに気にしなくて！また明日があるじゃない . . . 」と囁いてくれました。

所詮人間のすることです。完璧はないですよ。無理に答えを出すのを止め

『流れに逆らわず』の気持ちで、ゆっくりと自分の歩幅で楽しみながら、歩いて行く . . .

そう思ったら胸の痞（つかえ）えが小さくなり楽になりました。

庭木も花も、眠たげに小首を傾げている姿がなんとも言えず可愛く思わずフッフ

こんな夜の庭を改めて眺めてみると日中では気付かなかった所が見えて新鮮な感じがします。庭の主が眠たげに目を瞬いて（しばた）います。そんな「タヌ」君の頭をそっと撫でて「おやすみ」

ひと際、月の光が冴えわたり神々しさを感じます。季節は確実に移ろいで紅葉の便りも、間もなくの事でしょう。

四季のなかで秋は黄昏時と思いますが“侘び・寂び”は違う世界で楽しめます。

夜も更け寒くなってきました。明日がきっと良い日であることを信じながら . . .

「夜みんな、おやすみなさい！！」

（佐藤 慶子 記）

## 編集後記



今年の夏は、極暑で不順な天候が続きましたが、やっと10月に入り、天候も回復し秋を謳歌する季節に入りました。日本では、旧暦10月を神無月（かんなづき、かみなしづき）と呼び、現在では新暦10月の別名としても用いる。「神無月」の語源として以下のような説があるが、「神無」は宛字としている。

醸成月（かみなづき）：新穀で新酒を醸す月

神嘗月（かんなめづき）：新嘗（にいなめ）の準備をする月

神な月（かみなづき）：「神の月」の意

雷無月（かみなしづき）：雷のない月

一般には、出雲の出雲大社に全国の神様が集まって一年の事を話し合うため、出雲以外には神様が居なくなる月の意味と言われており、出雲では神在月という。

しかし、出雲へ行かず家や村に留まる田の神・家の神的性格を持つ留守神も存在し、すべての神が出雲に出向くわけではない。

10月は、皆で話し合いをして、文化祭に向けて準備万端の体制を整えましょう。

（高橋 晃 記）