

EPOC

えぽっく

第213号 8月

2012.8.10 発行



江別パソコン利用研究会 <http://e-epoc.jp/web/>

北電の計画停電のお知らせ

■ 土曜日・日曜日は対象外 ■ 8月13日～8月15日は対象外

皆さんご存知のように7月23日より9月14日まで北海道電力の計画停電が始まりました。EPOCの関係する各機関のグループ分けは、下記のようになっています。

節電が実際に行われる場合には、その都度関係機関よりお知らせします。


- ★ 江別市役所 ★ 野幌公民館 ★ 大麻えぽあ会場 対象外
- ★ 江別情報図書館 ★ 郷土資料館 ★ 市民活動センターあい 35
- ★ セラミックアートセンター 11

これを機会に各家庭においても、電力の節電のみならず、生活全般を見直し無駄を省く事に留意して行きましょう。

ビールオフミ開催


- ★ 日時 8月4日(土) 18:00～
- ★ 場所 「あおい」野幌町41番地

ビールオフミを編集部主催で参加者11名にて行いました。当日はあいにく肌寒かったにも拘らず「あおい」の会場内は満席でした。2時間という短い時間でしたが、大いに飲み食いしお互いに話し合いをしたり有意義な時間を過ごす事が出来ました事を感謝申し上げます。



(高橋 晃 記)

部活動予定



1日(水)	13:00~16:00	●シニア部会・大麻えぼあ会場
9日(木)	10:00~16:00	●アーカイブ部会・セラミックセンター
10日(金)	13:00~14:50	●シニア部会・情報図書館
18日(土)	10:15~12:00	●DCE・情報図書館
	13:00~14:50	●会員への講習会・情報図書館
	15:00~17:00	●オフィス部会・情報図書館
19日(日)	13:00~16:00	●Excel初級・情報図書館
21日(火)	13:00~16:00	●野幌公民館・シニア部会
23日(木)	10:00~16:00	●アーカイブ部会・セラミックセンター
25日(土)	10:15~12:00	●学習部会・情報図書館
	13:00~14:50	●サムデイ・情報図書館
	15:00~17:00	●オフィス部会・情報図書館

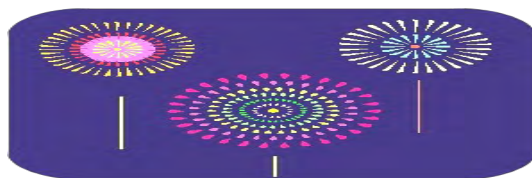
5日(水)	13:00~16:00	●シニア部会・大麻えぼあ会場
8日(土)	10:15~12:00	●DCE・情報図書館
	13:00~14:50	●会員への講習会・情報図書館
	15:00~17:00	●オフィス部会・情報図書館
9日(日)	13:00~16:00	●情報図書館・Excel初級
13日(木)	10:00~16:00	●アーカイブ部会・セラミックセンター
14日(金)	13:00~14:50	●シニア部会・情報図書館
15日(土)	13:00~16:30	●皆川教室・野幌公民館
18日(火)	13:00~16:00	●シニア部会・野幌公民館
22日(土)	10:15~12:00	●学習部会・情報図書館
	13:00~14:50	●サムデイ・情報図書館
	15:00~17:00	●オフィス部会・情報図書館
27日(木)	10:00~16:00	●アーカイブ部会・セラミックセンター



最近のEPOCの活動も、部活動が増えてパソコンの技術習得の幅が広がってきました。皆さんも自分に合った部活動に積極的に参加してスキルアップを図って下さい。

ホームページ等でも掲載されていますが、学習部会ではワンツーマンで勉強できる機会を設けましたので、是非、皆さん参加してみませんか。

部活動報告



学習部会

情報図書館
10:15～12:00

7月28日(土)

世話人 小池美津子さん 参加者 5名
5月から3回にわたってテキスト作りの学習を行いました。

来月からは、会員皆様の「なんでも相談&勉強会」を行います。

例えば、

USBへの保存の仕方はどうするの〜??
とか

インターネットで〇〇を調べたいけど どうするの〜?? とか

ウイルス対策はどうしたら良いの??

など ちょっと気になるけど だれか教えて・・・

って言うようなことを気楽に教え合う活動を8月から行いたいと思います。

みんなでパソコンの疑問を解決していきましょう〜♪

皆川教室

野幌公民館
13:00～16:30

7月21日(土) 参加者9名

世話人 高橋 晃さん

講師 皆川 雅章さん

学習内容 テキスト1 「形状作成」

①開いた線形状、閉じた線形状、長方形、円、球の作成 ②形状の変形

③コントロールポイントの追加、削除

今回は、円を描いたり、四角を描いたりする基本操作を学びました。

イメージした通りの形を作る事が、操作は解っていてもなかなかうまく出来ない点があったかと思いますが、次の講習会の時に皆川先生に色々聞いて下さい。

次回8月はお知らせしたように休会とし、9月15日(土)野幌公民館にて行います。

DCE

情報図書館
10:15～12:00

7月14日(土)

世話人 小池美津子さん 参加者 11名
学習内容

- ・デジカメのワンポイント基礎知識
カメラの仕様書の見方 画素数について、焦点距離について等基本的なデジカメの知識を習得
- ・写真を撮った後カメラからパソコンにデータを保存する方法の確認

サムデイ

情報図書館
13:00～14:50

7月28日(土)

世話人 小池美津子さん 参加者 17名
=学習内容=

前回の復習

- ・入力中の文字をインターネットで検索する方法
 - ・IME2010をインストールするには?
- 今日の学習
- ・文書の作成
 - ・用紙の設定
 - ・編集記号表示の必要性について
 - ・自動で日付けを更新させるには
 - ・頭語と結語の入力について 等々

p76まで進行

宿題：Word2010ドリル p18①から④までの問題

次回8月25日は、p77から進む予定です。

毎日暑く、疲れてボーっとします。

そんな時、入力練習を5分間でもすると、頭がスッキリしますよ〜♪

アーカイブ部会

セラミック
アートセンター

7月26日(木) 10:00~16:00
作業進行者 中村義広さん 参加者 9名
本日の作業報告
●作業状況
スキャン枚数 167件 (他 再読み込み4件)
●作業進捗 (70%)
全2,886件 スキャン済み2,024件
残 862件
暑い日が続いておりますので、熱中症にならないように気を付けて下さい。

シニア部会

日付	時間	場所
7月4日(水)	13:00~16:00	大麻えぼあ会場
7月13日(金)	13:00~14:50	情報図書館
7月17日(火)	13:00~16:00	野幌公民館

オフィス部会

情報図書館

15:00~17:00

★平成24年度 第7回 7月14(土)
講師 猪股 嘉治さん 参加者 11名
学習内容 「画面のコピー」
パソコンで表示している、Excel、インターネット、動画などの一部を選択してコピーする方法を、WindowsのアクセサリにあるSnipping Tool を使って説明しました。

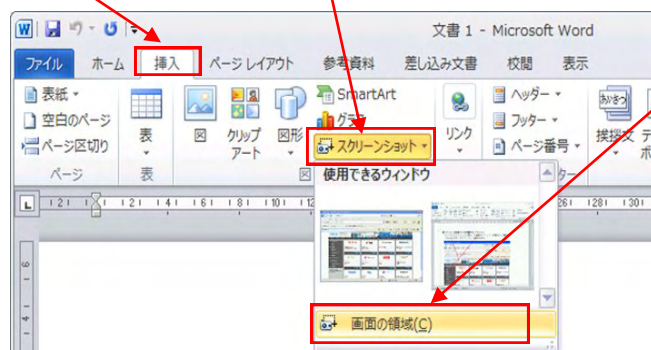
★平成24年 第8回 7月28日(土)
講師 藤倉万里子さん 参加者 13名
学習内容 「菜の花の描画」
図形 楕円、曲線、大波の3種類を使って菜の花を描きました。
次回 8月18日(土) お盆休みとします。
従って次は8月25日(土) 藤倉万里子さんが新しい描画を教えてください。

ねえねえ知ってる!

■ 2010の新機能「スクリーンショット」で画面挿入

デスクトップの一部を画像としてワードやエクセル文書に挿入する新機能で、ウェブ上の画像を文書に挿入したい場合などに、ウェブブラウザをデスクトップ上に表示しておけば、すぐにワード等に取り込める。(ワードを新規に開いておいて下さい)

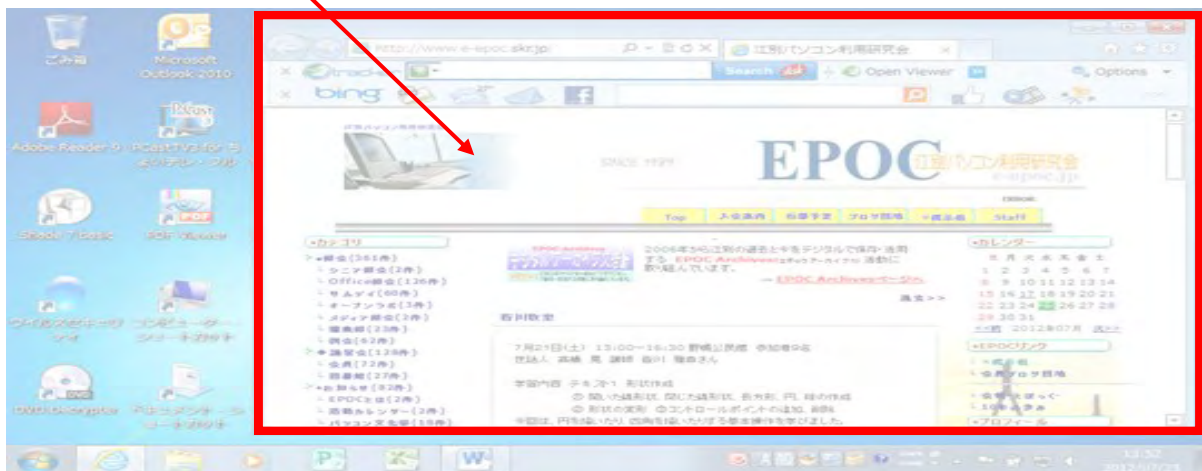
① 「挿入」タブの「スクリーンショット」をクリックして開き「画面の領域」をクリック



★皆さんご存知のように「Print Screen」キー操作でも出来ますがこの方法のほうが簡単です。

(高橋 晃 記)

- ②デスクトップの画面が下記のように薄く表示される（前もってE P O Cのホームページをデスクトップに表示しておく）
- ③E P O Cの画面範囲を選択（赤の範囲）



- ④ワード文書の中に自動的に選択した画像が挿入された。後でトレミングや、サイズ変更する事も自由に出来ます。



編集後記



今年の8月は、ロンドン五輪が開催され、疲れを忘れてテレビの映像に見入った方々が多かったのではありませんか？

8/6日時点のメダル獲得数は、29個が確定。前回の北京大会（25個）を既に上回り、史上3番目で、64年の東京大会、72年のミュンヘン大会に並びました。過去最多は04年のアテネ大会の37個です。今回は、著名な選手が比較的少ない割には、素晴らしい成績です。

ただ、最近の経済状況の悪化により、選手の中には企業の支援がなかなか得られず、練習環境も厳しいものがあると思いますが、その中であって競技生活を続ける事の困難さを乗り越え努力する姿勢を見ると頭の下がる思いです。

我々もこのような選手達の活動を応援して行きましょう。

（高橋 晃 記）

