

# EPOC

えぽっく

## 江別パソコン利用研究会

<http://e-epoc.skr.jp/>

# 12月

第209号 発行日 2011/12/10

## 第23回EPOC文化祭

■ 2011年11月3日 10:00～15:00 江別情報図書館

今年の文化祭は、平成元年に始まり23回目になりました。  
猪股副代表の司会進行により、小池美津子代表幹事の挨拶、いつもお世話になっている江別情報図書館館長 大村勇二さんの御祝詞を頂き、文化祭が始まりました。

本年は例年と少し趣を変え、視聴覚室では、色々な観点から4部門に分かれての発表となり、皆さん熱心に聴講されていました。

またデモ展示室では、写真やポスターが所狭しと展示され、人々の興味をひきつけました。プリクラの写真体験では、特に子供さんたちが興味を持ち、閉会の時間になってもなかなか帰ろうとしない位、盛況でした。

### ★「視聴覚室」

- ①家計簿の説明
- ②スキャナーでの活用例の紹介
- ③楽しかった台湾旅行
- ④フォトムービーでの発表



### ★「デモ展示室」

- ①Office部会会員の作品展示
- ②サムデイポスター制作
- ③DCE部会 江別の古い写真と現在の写真比較
- ④皆川教室 3DCG作品
- ⑤編集部 台北旅行写真
- ⑥パソコンなんでも相談
- ⑦プリクラ写真体験
- ⑧占いコーナー
- ⑨ビデオ放映 アーカイブ講演会 台北旅行



(高橋 晃 記)

## 部活動予定

十二月

7日(水)	13:00~16:00	●シニア部会・大麻えびあ会場
8日(木)	10:00~16:00	●アーカイブ部会・セラミックセンター・休み
9日(金)	13:00~14:50	●シニア部会・情報図書館
10日(土)	10:15~12:00	●DCE・情報図書館
	13:00~14:50	●会員の講習会・情報図書館(年賀状)
	15:00~17:00	●オフィス部会・情報図書館
11日(日)	13:00~16:00	●[ワードで年賀状作り] 情報図書館
18日(日)	13:00~15:00	●例会・情報図書館ボランティア室
20日(火)	13:00~16:00	●シニア部会・野幌公民館
22日(木)	10:00~16:00	●アーカイブ部会・セラミックセンター
24日(土)	10:00~12:00	●サムデイ・情報図書館
	13:00~14:50	●会員の講習会・情報図書館
		●オフィス部会・休み



4日(水)	13:00~16:00	●シニア部会・大麻公民館
8日(日)	13:00~16:00	●Excelで魅力的なポスター作り・情報図書館
12日(木)	10:00~16:00	●アーカイブ部会・セラミックセンター
13日(金)	13:00~14:50	●シニア部会・情報図書館
14日(土)	10:15~12:00	●DCE・情報図書館
	13:00~14:50	●会員の講習会・情報図書館
	15:00~17:00	●オフィス部会・情報図書館
15日(日)	13:00~15:00	●例会・情報図書館デモ展示室
17日(火)	13:00~16:00	●シニア部会・野幌公民館
26日(木)	10:00~16:00	●アーカイブ部会・セラミックセンター
28日(土)	10:15~12:00	●サムデイ・情報図書館
	13:00~14:50	●会員の講習会・情報図書館
	15:00~17:00	●オフィス部会・情報図書館



来  
年  
一  
月



## 懇親会



11月3日 17:30より文化祭終了後の懇親会を、17名という多数の方の参加のもと、居酒屋「いろは」にて行いました。

みなさん、文化祭の準備、実施の疲れも忘れて、大いに食べて飲み、また、各人の日頃の状況発表、パソコンについての情報交換等、時間も忘れて楽しみました。

午後8時半ごろ1次会も終了し、飲み会好きの方々には2次会、3次会へと、夜の街に向かわれました。来年もEPOCが、情報収集・発信の場とし、地域に根差した会として発展することを祈念します。

(高橋 晃 記)



# 部活動報告



## オフィス部会

★H23年度 第12回  
 11月12日(土) 情報図書館 15:00~17:00  
 参加者 10名 講師 猪股 嘉治さん  
**学習内容 家計簿の作成**  
 食品を例にデータの入力, 訂正をしました。  
 普通の入力の他に 収入振込、支出の銀行  
 引き落としの入力もしました  
 その他 Excelの列の非表示、表示の  
 切り替え手法を学びました。

★H23年度 第13回  
 11月26日(土) 情報図書館 15:00~17:00  
 参加者 15名 講師 藤倉万里子さん  
**学習内容 Photoshop9新バージョンの使い方**  
 ①以前のスタンプ機能と似た修復ブラシ  
 ツール  
 ②マジック抽出  
 残したい部分と消したい部分に大まかな印  
 を付けるだけで、自動的に切り抜ける手法  
 ③いろいろな形で切り抜く方法  
 (星・ハート・動物等相当数の形が用意さ  
 れている)

## アーカイブ部会

★セラミックアートセンターデジタル化作業  
 10月13日(木) 10:00~16:00  
 10月27日(木) 10:00~16:00  
 11月10日(木) 10:00~16:00  
 11月25日(金) 10:00~16:00

### 今迄の作業内容

1. 作業枚数		2. 画像の解像度等	
種類	枚数	解像度	保存形式
35mmカラーポジ	808	4800dpi	JPEG
35mmカラーネガ	485	圧縮レベル1:圧縮なし	
5mmモノクロポジ	15		
35mmモノクロネガ	3,742		
4x5判カラーポジ	10		
4x5判カラーネガ	3		
6x6判カラーポジ	1		
6x6判モノクロネガ	2		
6x7判カラーポジ	33		
合計	5,099		

3. 使用機材 スキャナ  
 EPSON GT-X900 1台  
 EPSON GT-X970 2台  
 4. 使用機材  
 パソコン3台  
 5. 作業日数 43日  
 作業人員 延べ266人

## シニア部会

10月5日(水)	13:00~16:00	大麻えぼあ会場
10月14日(金)	13:00~14:50	情報図書館
10月18日(火)	13:00~16:00	野幌公民館
11月2日(水)	13:00~16:00	大麻えぼあ会場
11月11日(金)	13:00~14:50	情報図書館
11月15日(火)	13:00~16:00	野幌公民館

## サムデイ

★11月26日(土) 10:15~12:00 情報図書館  
 参加者14名 世話人 小池美津子さん  
**学習内容 「Excelで基本的な表を作成して  
 みましよう~!」**  
 SUM関数、AVERAGE関数、罫線、表示形式  
 の習得を行いました。

## 皆川教室

★10月23日(日) 10:15~12:00 情報図書館  
 参加者5名 講師 皆川雅章さん  
**学習内容 蝋燭の灯りの再現**  
 蝋燭の灯りを作り、それが壁面に反射する  
 様な作業を行った。

## DCE

★11月12日(土) 10:15~12:00 情報図書館  
 参加者14名 世話人 小池美津子さん  
**学習内容 「デジカメの写真をパソコンに取り  
 込もう」**  
 デジカメとケーブルを使って写真をコピー  
 しました。

# ねえねえ知ってる!

## 「持ち運ぶファイルを暗号化しよう」

USBメモリーは、小型軽量で便利ですが、落として他人の手に渡り、大事な情報が漏洩してしまうと一大事になります。その為にUSBメモリー内のファイルを暗号化してみましょう。

「アタッシュケース」を使って、大事なデータをUSBメモリーにコピーする時、自動的に暗号化出来ます。

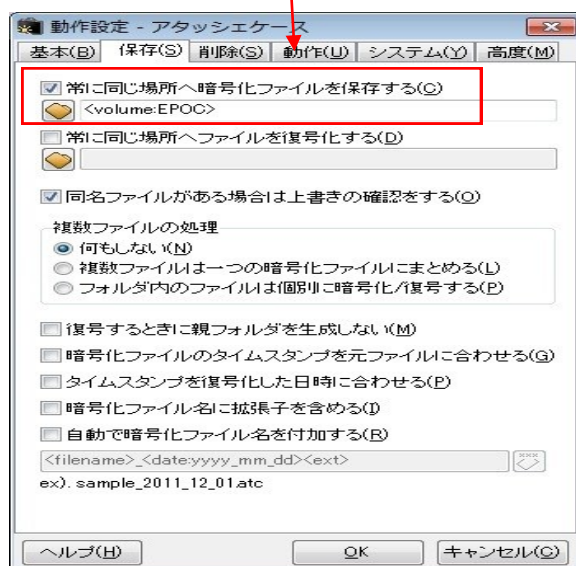
①「アタッシュケース」をインストールする。

<http://homepage2.nifty.com/hibara/software/atcs.htm>

②サイトから「Lzhアーカイブ形式」のファイル入手して解凍。そしてフォルダーごとUSBメモリーにコピーする。

③実行ファイル「AtchCase」をダブルクリックして起動。「オプション」メニューから「動作設定」を選んで基本の設定をする。

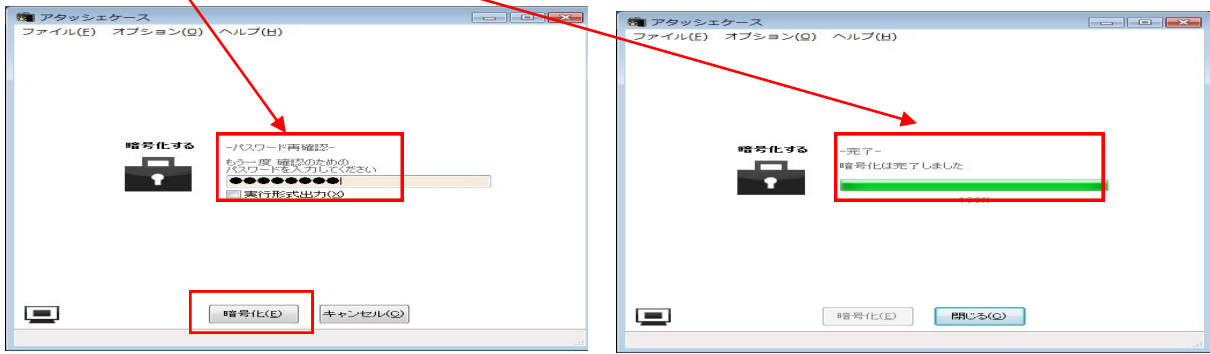
④「保存」タブで「常に同じ場所へ...保存する」にチェック。その下に<Volume:EPOC>と入力



⑤ファイルを暗号化する時は、USBメモリーにコピーしたいファイルを、アタッシュケースにドラッグ・アンド・ドロップし、パスワードを入力し「暗号化」をクリック

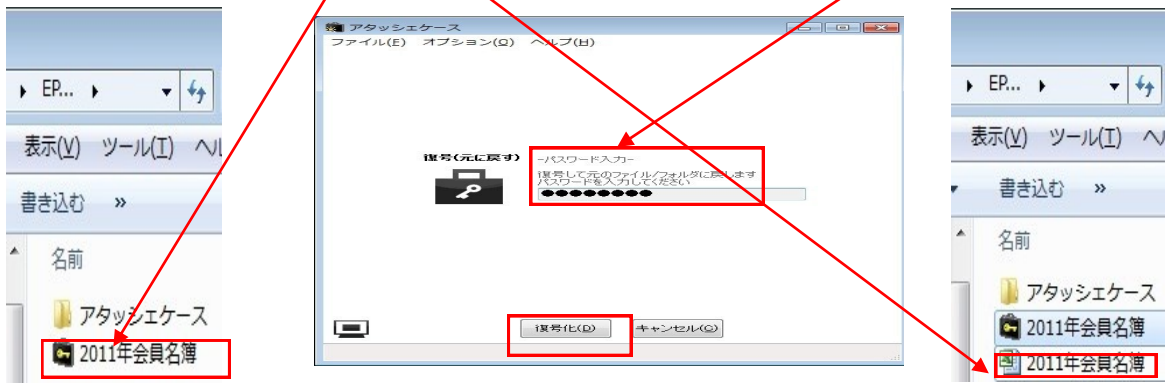


⑥現れた画面で、もう一度同じパスワードを入力する。そして、再度「暗号化」ボタンを押すと、ファイルが暗号化され、完了化の画面が表示される。



⑦暗号化されたファイルはカギのイラストが付いたアイコンになりUSBメモリーに保存される。

⑧元に戻すときは、ファイルをアタッシュケースにドラッグし、パスワードを入力して「復号化」ボタンを押す。又はUSBメモリーの中のカギの付いたファイルをダブルクリックしても復号化出来てUSBの中に復号化されたファイル名が表示される。



“日々徒然・・・”

年齢（とし）と共に季節の移ろいを早く感じてしまう。これは例年のことではありますが・・・今年、ある日を境に「時」が遅々として進まず、動作が緩慢になり無為な日々を重ねている。

で、礎と（はたと）気がつけば色々の行事が犇き（ひしめき）あっている師走です。

師走とは諸説がありはっきりしませんが平安時代の仁明天皇の承知5年12月から仏名会という行事が行われるようになり、法師が**お経**を読むため、師匠も趨走（すうそう）するので「師趨（しすう）」といい、ま師馳月（しはせ月）」であるとも言い、それが略されたものだと言われています。

師走とは本来、極限と言う意味があって、1年の終わりと言う意味で「師走」と言う漢字が充てられたようです。何れにしても是が絶対と言うものではありません。

『しはすには 沫雪（あわゆき）降ると知らぬかも 梅の花咲く舎（ふふ）めらずして』

「万葉集」のなかで、この一首にだけ「しはす」がでてくると言われています。

あと、幾許（いくばく）もなくして、新しい年がきます。

少々早い様ですが、皆様どうぞ良い年をお迎え下さいませ。

（佐藤 慶子 記）

