

# EPOC

えぽっく

# 江別パソコン利用研究会

第195号 発行日 2009/8/10

## 2009年 8月

<http://e-epoc.skr.jp/>

## 新設講習会の紹介

### ★新会員入門講習会

- ★内容 今年度より新会員を対象に年4回入門講座を開設する事になりました。是非新会員の方は、奮ってご参加下さい。その他の方も参加は自由ですが席が足りない場合は、新会員の方を優先して席をお譲り下さい
- ★次回講習会 日時8月22日(土) 13:00~14:50 場所 情報図書館  
「インターネット」 講師 佐々木東さん

### ★皆川教室

- 20周年記念の際に講演をして頂いた、札幌学院大学の皆川先生(現会長)による「皆川教室」を本年度より開講する事になりました。
- ★内容 「3DCGソフトShade」の基礎より始めます。  
各自ノートパソコンを持参し、ソフトをインストールし、プロジェクターによる先生の説明を聞きながら実際に操作をする。  
はじめは難しいかもしれませんが、何とかマスターすれば面白味が増すのではないのでしょうか。不明な点がございましたら、高橋 晃さん宛て連絡下さい。

### ★パブリッシャー講習会

- ★内容 エポックの会報を作成しているMicrosoftパブリッシャー(DTPソフト)の操作方法を月1回計12回で基礎から学んでいきます。
- ※ Microsoftパブリッシャー・・・デザイン性を重視する文書(名刺・チラシ・グリーティングカード・特殊形状の用紙など)を作成する場合に有効である。
- ※ DTPソフト・・・デスクトップパブリッシングソフトと読みます。  
机の上で編集 校正の出来るソフトです。  
連絡は、<http://tubame-taxi.com/top-1/dtp-index.htm> よりお願い致します。

### ★アーカイブ部会

- 過去3年間にわたり、郷土資料館が所蔵している貴重な写真をデジタル化する作業をデジボラ班のみんなで行いました。日々、風化する貴重な写真を保存出来て本当に良かったな～!!って思っています。この写真の時代背景はどの様だったのかな～? 古い写真を元にお話を聞いてみたいな～と思い情報図書館の佐々木館長さんと高間さんにご相談したら なんと! なんと!! 講師をお引き受け下さいました～～♪♪ 夢のようです～～♪これから、月1回のペースで『情報図書館視聴覚室』において講演して頂けることになりました。

# 部活動予定

## 8月予定



8月 5日 (水)	13:00~16:00	◆シニア部会／大麻公民館
8月 8日 (土)	13:00~14:50	◆会員の為の講習会／情報図書館
	15:00~17:00	◆Office部会／情報図書館
8月 9日 (日)	13:00~16:00	◆情報図書館講習会
	18:00~20:00	◆パブリッシャー講習会 /野幌公民館
8月14日 (金)	13:00~14:50	◆シニア部会／情報図書館
	15:00~17:00	◆サムデイ／情報図書館
8月16日 (日)	13:00~15:00	◆エポック例会／情報図書館
8月18日 (火)	13:00~16:00	◆シニア部会／野幌公民館
8月20日 (木)	13:30~15:30	◆アーカイブ部会／情報図書館視聴覚室
8月22日 (土)	13:00~14:50	◆新会員入門講習会(2)／情報図書館
	15:00~17:00	◆Office部会／情報図書館
8月29日 (土)	13:00~16:00	◆皆川教室／野幌公民館

9月 2日 (水)	13:00~16:00	◆シニア部会／大麻公民館
9月 6日 (日)	18:00~20:00	◆パブリッシャー講習会 /野幌公民館
9月11日 (金)	13:00~14:50	◆シニア部会／情報図書館
	15:00~17:00	◆サムデイ／情報図書館
9月12日 (土)	13:00~14:50	◆会員の為の講習会／情報図書館
	15:00~17:00	◆Office部会／情報図書館
9月13日 (日)	13:00~16:00	◆情報図書館講習会
9月15日 (火)	13:00~16:00	◆シニア部会／野幌公民館
9月18日 (金)	13:30~15:30	◆アーカイブ部会／情報図書館視聴覚室
9月19日 (土)	13:00~16:00	◆皆川教室／野幌公民館
9月20日 (日)	13:00~15:00	◆エポック例会／情報図書館
9月26日 (土)	13:00~14:50	◆会員の為の講習会／情報図書館
	15:00~17:00	◆Office部会／情報図書館

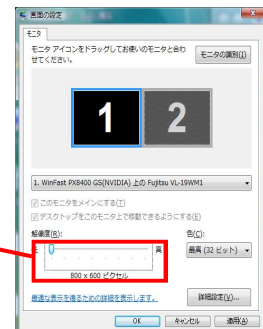
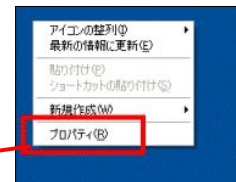
## 9月予定



# ねえねえ知ってる。

パソコンの画面の文字が小さく見づらくて困ったら！  
解像度を変えて文字を大きくする事が出来ます。

1. デスクトップの何も無いところを右クリックし、表示されるメニューから「プロパティ」をクリックします。
2. 「画面のプロパティ」が表示されます。「設定」タブをクリックします。
3. 「画面の解像度」のつまみを左に移動して、お好みの解像度に設定します。
4. ※つまみを左に移動すると文字が大きくなり右に移動すると文字は小さくなります。
1. 「OK」ボタンをクリックします。画面が一瞬暗くなった後で、画面の解像度に変更されます。
2. 「デスクトップのサイズを変更しました。この設定を保存しますか？」と表示されたら、「はい」ボタンをクリックします。



## 部活動報告

### サムデイ

★7月10日(金) 15:00～17:00 「Word 2003応用」 参加者6名 説明者 高橋 晃さん

学習内容 第二章 「図形描画機能の活用」

- ① オートシェイプを使って、「基本図形」「星とリボン」等の図形の作成
- ② オートシェイプの書式設定

今回の学習中で描画キャンパスが表示されない事が生じましたが、次の方法で表示させて下さい。  
ツール→オプション→全般→「オートシェイプの挿入時、自動的に新しい描画キャンパスを作成する」チェックボックスをオンにする。

次回 8月14日(金) 15:00～17:00

書式設定の復習と62頁STEP3「複数の図形を組み合わせる」

### 皆川教室

★7月18日(土) 13:00～16:00 参加者14名 講師 皆川さん

学習内容 テキスト2 図形に色付け、透明度の設定。背景をつける。


テキスト3 サイコロを描く テキスト2の色付け及び移動、コピー、  
くり抜きの手法でサイコロを描く

講義内容をやさしく丁寧に教えて戴きました。完成出来なかった方、また出席出来なかった方  
テキストに解り易く書いてありますので、チャレンジしてみてください。

今後の予定

8月29日(第5土) 13:00～16:00 野幌公民館 第2研修室

9月19日(第3土) 13:00～16:00 野幌公民館 第5研修室



### パブリッシャー講習会

★7月12日(日) 18:00～20:00

参加者4名 講師 佐々木 弘さん

学習内容

第2章「名刺を作ってみよう」

第3章「白紙のページを使った文章の作成」

次回8月9日(日) 18:00～20:00

第4章「テキストの書式設定」

第5章「ワードアートの設定」をダウンロード・印刷してご参加下さい。

### アーカイブ部会

★7月9日(木) 13:30～15:30

講師 佐々木孝一館長さん 高間 和儀さん

学習内容 「江別駅の移設と経済の流れ」

当日は、新橋～横浜間(明治5年)、京都～神戸間(明治10年)につぐ、日本で三番目という非常に速い開通となった札幌～江別間(明治15年)の幌内鉄道がもたらした江別の発展を体験談を交えて講演して頂きました。

次回 8月20日(木) 13:30～15:30

「石狩川と経済」

### シニア部会

8月予定

8月 5日(水) 13:00～16:00 大麻公民館

8月14日(金) 13:00～14:50 情報図書館

8月18日(火) 13:00～16:00 野幌公民館

9月予定

9月 2日(水) 13:00～16:00 大麻公民館

9月11日(金) 13:00～14:50 情報図書館

9月15日(火) 13:00～16:00 野幌公民館

### オフィス部会

H21年度 第8回目 講師 藤倉さん

★7月25日(土) 15:00～17:00 参加者15名

学習内容 「ワードアートでいちごを描く」

Wordでワードアートを使って苺を描きましたが、Excelでも同じく出来ます。



# パソコン基礎講座



## (3) パソコンで何ができるの？

パソコンは、命令次第でもこなせるコンピュータです。では、ビジネスや家庭においてそれぞれどういうことができるのでしょうか？

### ●家庭では…

- ・手紙、はがき、案内状などを書く・住所録を作る・家計簿をつける・写真やビデオを加工する
- ・絵を描く・作曲をする・ゲームで遊ぶ・インターネットで情報を集める

### ●ビジネスでは…

- ・ビジネス文書を作成する・顧客管理をする・売上を集計する・会計処理する・編集印刷する
- ・スケジュールを管理する・インターネットでデータを収集する
- ・複数のパソコンでネットワークを作る

## (4) ハードウェアについて

(1) パソコンの形態 パソコンは本体の形態によって、いくつかに分類できます。

### ●デスクトップ型,

デスクトップ（机の上）にパソコン本体、ディスプレイ、キーボードを置いて使う最も標準的なタイプ。場所をとるが、様々な周辺機器を接続できる拡張性に優れている。

### ●タワー型,

本体が比較的大型で、縦に置くタイプ。デスクトップ型より拡張性に優れ、高性能モデルとして設定されている場合が多く、ファイルやプリンタなどを共有するときのサーバ機としても利用される。

### ●ノートブック型,

B5からA4サイズの大きさで、重量は1kgから3kg程度。画面古液晶（TFT）で持ち運びに便利である

### ●パームトップ型 PDA,

手のひらサイズで、ノート型よりさらに小型軽量のタイプ。ペン入力为中心で、個人情報管理の携帯コンピュータとして有効である。近年では、携帯電話やPHSを使って、モバイルコンピューティングが簡単にできる電子手帳として販売されている。

※モバイルコンピューティング・・・小型パソコンを携帯することで、何処にいてもオフィスと同じパソコン環境を実現する事を言う。

## 編集後記



自然界にも、色々と揉め事がある様で、お天気さんはすっかりご機嫌を損ねてしまい、あのジリジリした暑さが陰を潜めて雨の多いすっきりしない今年の夏です。

会員の皆様のご機嫌は如何でしょうか？さて、いくら寒いと言っても庭を見ると夏の花木たちが今を盛りと咲いて目を楽しませてくれます。白山石楠花・梅花ウツギ・匂い梅花・金糸梅・等々、木ものが多く草花とはまた、一味違います。なかでも、シャクナゲの毅然とした姿が美しく飽かずに眺めていると、あの気品が漂う「沙羅双樹」と重ねあってしまいます。

全く違う花なのに・・・【祇園精舎の鐘の声 諸行無常の響きあり 沙羅双樹の花の色 盛者必衰の理をあらわす 驕れる人も久しからず ただ春の夜の夢の如し 猛き者も遂には滅びぬ 偏に風の前の塵に同じ】《永遠に続くものはない 花の色は栄えたものは滅びるということを表している。

強い力を振るったもの、権力をもったものも春の夜の夢のようで、それは風の前にあるチリと同じ・・・》平家物語の冒頭句です。す〜っと引き込まれそうになりますが、この世界にこれ以上入ったら、中々抜けることが出来ませんので、きょうはお終い。

皆様、短い現実の夏をお楽しみ下さい。

(佐藤慶子 記)